

เอกสารแนบ9
ผลการตรวจวัดจากห้องปฏิบัติการ



บริษัท อะตอม เอ็นไวรอนเมนทอล คอนซัลแตนท์ จำกัด

555/34 หมู่ 10 ตำบลโนนคลองบางปลากด อำเภอพระสมุทรเจดีย์ จังหวัดสมุทรปราการ 10290

อีเมล: saleenvi.atom@gmail.com โทรศัพท์ : 02-408-4526

หนังสือรับรองผลการตรวจวัดค่าความเข้มข้นของฝุ่นละอองในบรรยากาศ
โครงการเหมืองแร่หินอุตสาหกรรมชนิดหินแอนดีไซต์และหินเคไซต์ เพื่ออุตสาหกรรมก่อสร้าง

ของ บริษัท พุ่งคาฮาเบอร์ (มหาชน) จำกัด

ประทานบัตรที่ 33868/16533

ต.ท่าตูม อ.แก่งคอย จ.สระบุรี

เก็บตัวอย่างวันที่ 27-30 พฤศจิกายน 2567


ตำแหน่งพิกัด UTM ของสถานี : วัดเขาขุยมะลาราม : UTM 47 7 135 40 P 16 246 40
: บ้านโป่งค่าป่าไม้แดงทางทิศ N : UTM 47 7 127 30 P 16 242 20
: บ้านโป่งค่าป่าไม้แดงทางทิศ SW : UTM 47 7 136 75 P 16 232 10
: โรงโม่หินของโครงการ : UTM 47 7 128 10 P 16 240 00

ดัชนีคุณภาพ อากาศ	หน่วย	สถานีตรวจวัด	ผลการตรวจวัดเฉลี่ย 24 ชั่วโมง			ค่ามาตรฐาน*
			27-28 พ.ย. 67	28-29 พ.ย. 67	29-30 พ.ย. 67	
ฝุ่นละอองรวม (TSP)	มก./ลบ.ม.	วัดเขาขุยมะลาราม	0.107	0.105	0.103	0.33 มก./ลบ.ม.
		ชุมชนบ้านโป่งค่าป่าไม้แดงทางทิศ N	0.095	0.090	0.088	
		ชุมชนบ้านโป่งค่าป่าไม้แดงทางทิศ SW	0.099	0.097	0.098	
		โรงโม่หินของโครงการ	0.139	0.143	0.130	
ฝุ่นละออง ขนาดเล็ก(PM-10)	มก./ลบ.ม.	วัดเขาขุยมะลาราม	0.064	0.065	0.063	0.12 มก./ลบ.ม.
		ชุมชนบ้านโป่งค่าป่าไม้แดงทางทิศ N	0.057	0.058	0.056	
		ชุมชนบ้านโป่งค่าป่าไม้แดงทางทิศ SW	0.062	0.060	0.058	
		โรงโม่หินของโครงการ	0.084	0.080	0.085	

ค่ามาตรฐาน = มาตรฐานคุณภาพอากาศในบรรยากาศโดยทั่วไปฉบับที่ 24 (พ.ศ. 2547) เรื่องกำหนดมาตรฐานคุณภาพอากาศในบรรยากาศ
โดยทั่วไปประกาศในราชกิจจานุเบกษาเล่ม 121 ตอนพิเศษ 104 ง วันที่ 22 กันยายน 2547

เครื่องมือเก็บตัวอย่าง - TSP And PM-10 High Volume Air Sampler with Recorder

มาตรฐานวิธีวิเคราะห์ - US EPA CFR 40 Part 50



ผู้จัดการฝ่ายวิชาการ

ผลการวิเคราะห์นี้รับรองเฉพาะตัวอย่างที่ได้ทำการวิเคราะห์เท่านั้น

ห้ามคัดถ่ายรายงานผลการวิเคราะห์เพียงบางส่วนโดยไม่ได้รับอนุญาตจากห้องปฏิบัติการเป็นลายลักษณ์อักษร



บริษัท อะตอม เอ็นไวรอนเมนทอล คอนซัลแตนท์ จำกัด

555/34 หมู่ 10 ตำบลในคลองบางปลากด อำเภอพระสมุทรเจดีย์ จังหวัดสมุทรปราการ 10290

อีเมล: saleenvi.atom@gmail.com โทรศัพท์ : 02-408-4526

หนังสือรับรองผลการตรวจวัดระดับความดังของเสียง

โครงการเหมืองแร่หินอุตสาหกรรมชนิดหินแอนดีไซต์และหินเคไซต์ เพื่ออุตสาหกรรมก่อสร้าง

ของ บริษัท หุ่นคาซาเบอร์ (มหาชน) จำกัด ประทานบัตรที่ 33868/16533

ต.ท่าตูม อ.แก่งคอย จ.สระบุรี เก็บตัวอย่างวันที่ 27-30 พฤศจิกายน 2567

ตำแหน่งพิกัด UTM ของสถานี :โรงโม่หินของโครงการ

: UTM 47 7 128 10 P 16 240 00

เวลา	ผลการตรวจวัด					
	27-28 พ.ย. 67		28-29 พ.ย. 67		29-30 พ.ย. 67	
	Leq	Lmax	Leq	Lmax	Leq	Lmax
14.00-15.00	63.5	88.4	63.3	83.5	64.7	84.7
15.00-16.00	64.6	86.8	64.7	88.5	63.6	85.5
16.00-17.00	62.6	84.3	64.4	88.4	64.6	85.4
17.00-18.00	57.9	79.3	59.5	74.5	59.5	75.4
18.00-19.00	55.0	74.5	56.5	67.3	56.5	69.4
19.00-20.00	54.8	64.4	55.4	63.8	58.2	65.5
20.00-21.00	53.1	78.3	53.6	67.4	54.4	63.3
21.00-22.00	52.6	64.5	52.4	64.2	53.4	65.6
22.00-23.00	50.1	60.5	50.7	62.5	50.5	62.2
23.00-00.00	49.4	65.3	48.0	64.1	48.6	66.7
00.00-01.00	48.3	65.6	47.8	66.6	48.3	68.2
01.00-02.00	46.2	69.4	48.3	64.5	49.7	65.8
02.00-03.00	48.7	65.7	48.6	65.7	48.8	65.9
03.00-04.00	49.3	64.6	49.3	62.4	51.9	68.0
04.00-05.00	50.1	68.8	53.4	74.8	52.0	67.9
05.00-06.00	53.4	74.4	54.0	75.5	53.9	65.5
06.00-07.00	54.5	73.9	55.2	77.9	54.7	68.7
07.00-08.00	56.6	72.3	57.6	77.9	54.4	77.6
08.00-09.00	62.7	85.0	59.3	76.0	55.6	77.6
09.00-10.00	63.8	86.9	63.4	82.5	64.2	77.7
10.00-11.00	63.9	80.7	63.8	87.7	64.5	86.7
11.00-12.00	64.0	87.3	63.5	81.3	63.4	82.9
12.00-13.00	63.4	88.4	62.7	88.4	63.5	87.8
13.00-14.00	64.5	86.3	64.6	90.3	64.6	86.9
LEQ .24 hr	60.1		60.0		60.2	
LDN	61.5		61.7		61.9	
Standard 24 hr.*	70		70		70	
Standard-Max*	115		115		115	

มาตรฐาน : ประกาศคณะกรรมการสิ่งแวดล้อมแห่งชาติ เรื่อง กำหนดมาตรฐานระดับเสียงทั่วไป (ฉบับที่ 15 พ.ศ. 2540)



ผลการวิเคราะห์ผลกระทบทางสิ่งแวดล้อมและสุขภาพ

ห้ามคัดลอกข้อมูลผลการวิเคราะห์เพียงบางส่วนโดยไม่ได้รับอนุญาตจากห้องปฏิบัติการเป็นลายลักษณ์อักษร



บริษัท อะตอม เอ็นไวรอนเมนทอล คอนซัลแตนท์ จำกัด

555/34 หมู่ 10 ตำบลในคลองบางปลากด อำเภอพระสมุทรเจดีย์ จังหวัดสมุทรปราการ 10290

อีเมล: saleenvi.atom@gmail.com โทรศัพท์ : 02-408-4526

หนังสือรับรองผลการตรวจวัดระดับความดังของเสียง

โครงการเหมืองแร่หินอุตสาหกรรมชนิดหินแอนดีไซต์และหินเตไซต์ เพื่ออุตสาหกรรมก่อสร้าง

ของ บริษัท หุ่นคาฮาเบอร์ (มหาชน) จำกัด ประทานบัตรที่ 33868/16533

ต.ท่าตูม อ.แก่งคอย จ.สระบุรี เก็บตัวอย่างวันที่ 27-30 พฤศจิกายน 2567

ตำแหน่งพิกัด UTM ของสถานี : บ้านโป่งคำป่าไม้แดงทางทิศ N

: UTM 47 7 127 30 P 16 242 20

เวลา	ผลการตรวจวัด					
	27-28 พ.ย. 67		28-29 พ.ย. 67		29-30 พ.ย. 67	
	Leq	Lmax	Leq	Lmax	Leq	Lmax
15.00-16.00	55.4	77.5	55.5	69.6	55.4	76.4
16.00-17.00	56.7	75.4	56.3	69.5	54.7	77.7
17.00-18.00	55.3	78.4	56.6	68.5	55.6	69.5
18.00-19.00	55.8	73.4	55.7	68.5	54.6	68.6
19.00-20.00	54.4	76.3	53.6	73.6	52.5	67.5
20.00-21.00	53.4	73.5	52.8	69.4	51.7	66.6
21.00-22.00	52.8	70.5	51.2	68.1	50.5	69.4
22.00-23.00	51.6	68.6	50.7	70.5	50.8	68.5
23.00-00.00	50.5	67.6	50.9	67.3	50.6	68.5
00.00-01.00	49.5	63.7	48.7	67.0	49.7	67.5
01.00-02.00	48.7	65.7	50.0	65.6	48.1	65.4
02.00-03.00	48.6	66.8	48.3	64.3	48.7	63.7
03.00-04.00	49.8	66.8	49.8	66.5	49.6	63.0
04.00-05.00	50.5	69.9	50.7	69.9	50.8	68.5
05.00-06.00	52.9	68.0	52.5	72.3	52.5	68.8
06.00-07.00	53.0	74.8	56.3	74.1	53.7	77.6
07.00-08.00	54.0	70.5	54.5	77.6	54.0	77.7
08.00-09.00	55.8	76.6	55.2	78.3	55.6	77.5
09.00-10.00	56.5	78.4	56.2	78.5	55.0	78.2
10.00-11.00	57.4	77.5	57.4	76.4	55.7	78.8
11.00-12.00	55.3	79.4	55.5	76.5	56.5	78.4
12.00-13.00	56.2	77.4	56.6	77.3	56.4	78.3
13.00-14.00	56.2	78.4	55.7	78.6	56.4	75.3
14.00-15.00	55.7	77.4	56.7	78.7	57.6	79.4
LEQ .24 hr	54.3		54.5		54.0	
LDN	58.3		58.8		58.2	
Standard 24 hr.*	70		70		70	
Standard-Max*	115		115		115	

มาตรฐาน : ประกาศคณะกรรมการสิ่งแวดล้อมแห่งชาติ เรื่อง กำหนดมาตรฐานระดับเสียงทั่วไป (ฉบับที่ 15 พ.ศ. 2540)



ผู้จัดการฝ่ายวิชาการ

ผลการวิเคราะห์นี้รับรองเฉพาะตัวอย่างที่ได้ทำการวิเคราะห์เท่านั้น

ห้ามคัดถ่ายรายงานผลการวิเคราะห์เพียงบางส่วนโดยไม่ได้รับอนุญาตจากห้องปฏิบัติการเป็นลายลักษณ์อักษร



บริษัท อะตอม เอ็นไวรอนเมนทอล คอนซัลแตนท์ จำกัด

555/34 หมู่ 10 ตำบลในคลองบางปลากด อำเภอพระสมุทรเจดีย์ จังหวัดสมุทรปราการ 10290

อีเมล: saleenvi.atom@gmail.com โทรศัพท์ : 02-408-4526

หนังสือรับรองผลการตรวจวัดระดับความดังของเสียง

โครงการเหมืองแร่หินอุตสาหกรรมชนิดหินแอนดีไซต์และหินเดไซต์ เพื่ออุตสาหกรรมก่อสร้าง

ของ บริษัท พุ่งคาซาเบอร์ (มหาชน) จำกัด ประทานบัตรที่ 33868/16533

ต.ท่าตูม อ.แก่งคอย จ.สระบุรี เก็บตัวอย่างวันที่ 27-30 พฤศจิกายน 2567

ตำแหน่งพิกัด UTM ของสถานี : บ้านโป่งคำป่าไม้แดงทางทิศ SW : UTM 47 7 136 75 P 16 232 10

เวลา	ผลการตรวจวัด					
	27-28 พ.ย. 67		28-29 พ.ย. 67		29-30 พ.ย. 67	
	Leq	Lmax	Leq	Lmax	Leq	Lmax
15.00-16.00	55.4	75.4	55.2	69.5	56.1	69.1
16.00-17.00	57.2	71.5	56.5	70.5	56.6	77.6
17.00-18.00	56.5	66.4	54.5	68.1	55.4	76.5
18.00-19.00	55.3	63.3	53.4	69.4	55.7	77.4
19.00-20.00	54.4	69.4	51.8	67.0	54.4	78.5
20.00-21.00	53.4	66.6	50.3	63.5	52.3	75.4
21.00-22.00	52.4	62.5	49.4	64.3	51.3	66.2
22.00-23.00	51.3	59.2	48.4	65.4	50.4	62.4
23.00-00.00	50.1	58.7	48.3	65.2	48.4	61.5
00.00-01.00	46.4	58.5	45.3	60.3	48.1	60.4
01.00-02.00	47.7	58.8	45.3	58.3	48.5	60.7
02.00-03.00	45.5	56.3	46.4	59.4	47.5	63.5
03.00-04.00	46.6	58.6	47.4	58.1	48.9	59.3
04.00-05.00	47.6	57.4	52.3	65.5	48.7	60.6
05.00-06.00	48.2	68.5	52.4	68.3	50.6	64.5
06.00-07.00	52.4	72.6	54.4	72.6	52.8	74.7
07.00-08.00	54.7	74.4	55.3	75.6	55.9	73.4
08.00-09.00	55.6	76.5	55.4	77.7	56.7	74.5
09.00-10.00	56.7	74.5	56.5	78.9	56.8	75.6
10.00-11.00	56.6	69.4	55.0	74.7	57.8	77.5
11.00-12.00	56.6	69.6	56.6	77.9	56.7	76.1
12.00-13.00	56.5	68.6	56.5	79.8	57.6	78.4
13.00-14.00	55.4	74.7	55.7	76.7	55.5	77.6
14.00-15.00	56.6	77.7	56.7	78.7	57.4	78.6
LEQ .24 hr	54.2		53.8		54.6	
LDN	57.2		57.7		57.8	
Standard 24 hr.*	70		70		70	
Standard-Max*	115		115		115	

มาตรฐาน : ประกาศคณะกรรมการสิ่งแวดล้อมแห่งชาติ เรื่อง กำหนดมาตรฐานระดับเสียงทั่วไป (ฉบับที่ 15 พ.ศ. 2540)



ผู้จัดการฝ่ายวิชาการ

ผลการวิเคราะห์รับรองเฉพาะตัวอย่างที่ได้ทำการวิเคราะห์เท่านั้น

ห้ามคัดถ่ายรายงานผลการวิเคราะห์เพียงบางส่วนโดยไม่ได้รับอนุญาตจากห้องปฏิบัติการเป็นลายลักษณ์อักษร



บริษัท อะตอม เอ็นไวรอนเมนทอล คอนซัลแตนท์ จำกัด

555/34 หมู่ 10 ตำบลในคลองบางปลากด อำเภอพระสมุทรเจดีย์ จังหวัดสมุทรปราการ 10290

อีเมล: saleenvi.atom@gmail.com โทรศัพท์ : 02-408-4526

หนังสือรับรองผลการตรวจวัดระดับความดังของเสียง

โครงการเหมืองแร่หินอุตสาหกรรมชนิดหินแอนดีไซต์และหินเดซิต์ เพื่ออุตสาหกรรมก่อสร้าง

ของ บริษัท หุ่นคาฮาเบอร์ (มหาชน) จำกัด ประทานบัตรที่ 33868/16533

ต.ท่าตูม อ.แก่งคอย จ.สระบุรี เก็บตัวอย่างวันที่ 27-30 พฤศจิกายน 2567

ตำแหน่งพิกัด UTM ของสถานี : วัดเขาชุมमारาราม

: UTM 47 7 135 40 P 16 246 40

เวลา	ผลการตรวจวัด					
	27-28 พ.ย. 67		28-29 พ.ย. 67		29-30 พ.ย. 67	
	Leq	Lmax	Leq	Lmax	Leq	Lmax
15.00-16.00	55.4	75.4	55.2	69.5	56.1	69.1
16.00-17.00	57.2	71.5	56.5	70.5	56.6	77.6
17.00-18.00	56.5	66.4	54.5	68.1	55.4	76.5
18.00-19.00	55.3	63.3	53.4	69.4	55.7	77.4
19.00-20.00	54.4	69.4	51.8	67.0	54.4	78.5
20.00-21.00	53.4	66.6	50.3	63.5	52.3	75.4
21.00-22.00	52.4	62.5	49.4	64.3	51.3	66.2
22.00-23.00	51.3	59.2	48.4	65.4	50.4	62.4
23.00-00.00	50.1	58.7	48.3	65.2	48.4	61.5
00.00-01.00	46.4	58.5	45.3	60.3	48.1	60.4
01.00-02.00	47.7	58.8	45.3	58.3	48.5	60.7
02.00-03.00	45.5	56.3	46.4	59.4	47.5	63.5
03.00-04.00	46.6	58.6	47.4	58.1	48.9	59.3
04.00-05.00	47.6	57.4	52.3	65.5	48.7	60.6
05.00-06.00	48.2	68.5	52.4	68.3	50.6	64.5
06.00-07.00	52.4	72.6	54.4	72.6	52.8	74.7
07.00-08.00	54.7	74.4	55.3	75.6	55.9	73.4
08.00-09.00	55.6	76.5	55.4	77.7	56.7	74.5
09.00-10.00	56.7	74.5	56.5	78.9	56.8	75.6
10.00-11.00	56.6	69.4	55.0	74.7	57.8	77.5
11.00-12.00	56.6	69.6	56.6	77.9	56.7	76.1
12.00-13.00	56.5	68.6	56.5	79.8	57.6	78.4
13.00-14.00	55.4	74.7	55.7	76.7	55.5	77.6
14.00-15.00	56.6	77.7	56.7	78.7	57.4	78.6
LEQ 24 hr	54.2		53.8		53.6	
LDN	57.3		57.7		57.8	
Standard 24 hr.*	70		70		70	
Standard-Max*	115		115		115	

มาตรฐาน : ประกาศคณะกรรมการสิ่งแวดล้อมแห่งชาติ เรื่อง กำหนดมาตรฐานระดับเสียงทั่วไป (ฉบับที่ 15 พ.ศ. 2540)



ผู้จัดการฝ่ายวิชาการ

ผลการวิเคราะห์นี้รับรองเฉพาะตัวอย่างที่ได้ทำการวิเคราะห์เท่านั้น

ห้ามคัดลอกหรือเผยแพร่ข้อมูลบางส่วนโดยไม่ได้รับอนุญาตจากห้องปฏิบัติการเป็นลายลักษณ์อักษร



บริษัท อะตอม เอ็นไวรอนเมนทอล คอนซัลแตนท์ จำกัด

555/34 หมู่ 10 ตำบลในคลองบางปลากด อำเภอพระสมุทรเจดีย์ จังหวัดสมุทรปราการ 10290

อีเมล: saleenvi.atom@gmail.com โทรศัพท์ : 02-408-4526

หนังสือรับรองผลการตรวจวัดระดับความสั่นสะเทือน

โครงการเหมืองแร่หินอุตสาหกรรมชนิดหินแอนดีไซต์และหินเตไซต์ เพื่ออุตสาหกรรมก่อสร้าง

ของ บริษัท หุ่นคาฮาเบอร์ (มหาชน) จำกัด

ประทานบัตรที่ 33868/16533

ต.ท่าตูม อ.แก่งคอย จ.สระบุรี


เก็บตัวอย่างวันที่ 27 พฤศจิกายน 2567

ผลการตรวจวัดระดับความสั่นสะเทือน

สถานี	วัน/เดือน/ปี	แกน	ความถี่ (เฮิรตซ์)	ความเร็ว อนุภาค มม./วินาที	ค่ามาตรฐาน*	ระยะขจัด (มม.)	ค่ามาตรฐาน
บริเวณขอบแปลง ประทานบัตร	27 พ.ย.2567	TRANSVERSE	24	1.420	<30.2	0.012	<0.20
		VERTICAL	12	1.150	<15.1	0.011	<0.20
		LONGITUDINAL	4	0.860	<12.7	0.008	<0.51
บริเวณบ้านโป่งคำ ป่าไม้แดงทางทิศ SW	27 พ.ย.2567	TRANSVERSE	5	0.450	<12.7	0.004	<0.40
		VERTICAL	3	0.350	<12.7	0.003	<0.67
		LONGITUDINAL	2	0.200	<9.4	0.002	<0.75

หมายเหตุ: * มาตรฐานตามประกาศกระทรวงทรัพยากรธรรมชาติและสิ่งแวดล้อม พ.ศ. 2548

เรื่อง กำหนดมาตรฐานควบคุมระดับเสียงและความสั่นสะเทือน จากการทำเหมืองหิน



ผู้ตรวจการฝ่ายธรณีวิทยา

ผลการวิเคราะห์นี้รับรองเฉพาะตัวอย่างที่ได้ทำการวิเคราะห์เท่านั้น

ห้ามคัดถ่ายรายงานผลการวิเคราะห์เพียงบางส่วนโดยไม่ได้รับอนุญาตจากห้องปฏิบัติการเป็นลายลักษณ์อักษร



บริษัท อะตอม เอ็นไวรอนเมนทอล คอนซัลแตนท์ จำกัด

555/34 หมู่ 10 ตำบลในคลองบางปลากด อำเภอพระสมุทรเจดีย์ จังหวัดสมุทรปราการ 10290

อีเมล: saleenvi.atom@gmail.com โทรศัพท์ : 02-408-4526

หนังสือรับรองผลการตรวจวัดค่าความเข้มข้นของฝุ่นละอองในพื้นที่ทำงาน(ที่ตัวบุคคล)
โครงการเหมืองแร่หินอุตสาหกรรมชนิดหินแอนดีไซต์และหินเตไซต์ เพื่ออุตสาหกรรมก่อสร้าง

ของ บริษัท หุ่นคาฮาเบอร์ (มหาชน) จำกัด


ประทานบัตรที่ 33868/16533

ต.ท่าตูม อ.แก่งคอย จ.สระบุรี

เก็บตัวอย่างวันที่ 27 พฤศจิกายน 2567

ดัชนีคุณภาพ อากาศ	หน่วย	สถานีตรวจวัด	ผลการตรวจวัดเฉลี่ย 8 ชั่วโมง	ค่ามาตรฐาน*
			27 พ.ย. 67	
ฝุ่นละอองรวม (TSP)	มก./ลบ.ม.	คุณชนก ขาวกล้า พนักงานโรงโม่หิน ระหว่าง Jaw 1 และ Jaw 2	0.028	15 มก./ลบ.ม.
		คุณสุนทร ทองสุข พนักงานรถตัก หน้าเหมือง	0.012	
ฝุ่นละอองขนาดเล็ก (PM-10)	มก./ลบ.ม.	คุณชนก ขาวกล้า พนักงานโรงโม่หิน ระหว่าง Jaw 1 และ Jaw 2	0.009	5 มก./ลบ.ม.
		คุณสุนทร ทองสุข พนักงานรถตัก หน้าเหมือง	0.004	

ค่ามาตรฐาน = กระทรวงมหาดไทยกำหนดไว้ในเรื่องความปลอดภัยในการทำงานเกี่ยวกับภาวะแวดล้อม(สารเคมี) พ.ศ. 2520



ผลการวิเคราะห์นี้รับรองเฉพาะตัวอย่างที่ได้ทำการวิเคราะห์เท่านั้น

ห้ามคัดลอกหรือเผยแพร่ข้อมูลบางส่วนโดยไม่ได้รับอนุญาตจากห้องปฏิบัติการเป็นลายลักษณ์อักษร



บริษัท อะตอม เอ็นไวรอนเมนทอล คอนซัลแตนท์ จำกัด

555/34 หมู่ 10 ตำบลในคลองบางปลากด อำเภอพระสมุทรเจดีย์ จังหวัดสมุทรปราการ 10290

อีเมล: saleenvi.atom@gmail.com โทรศัพท์ : 02-408-4526


หนังสือรับรองผลการตรวจวัดค่าระดับเสียงสะสม (ที่ตัวบุคคล)
โครงการเหมืองแร่หินอุตสาหกรรมชนิดหินแอนดีไซต์และหินเคไซด์ เพื่ออุตสาหกรรมก่อสร้าง
ของ บริษัท พุ่งคาฮาเบอร์ (มหาชน) จำกัด
ประทานบัตรที่ 33868/16533
ต.ท่าตูม อ.แก่งคอย จ.สระบุรี
เก็บตัวอย่างวันที่ 27 พฤศจิกายน 2567
ผลการตรวจวัดระดับเสียงสะสม

ลำดับ	ชื่อ-สกุล	งานที่ปฏิบัติ	ผลการตรวจวัดระดับเสียง		
			TWA dB (A)	Leq dB (A)	Lmax dB (A)
1	คุณชนก ขาวกล้า	พนักงานโรงโม่หินระหว่าง Jaw 1 และ Jaw 2	74.7	85.6	105.5
2	คุณสุนทร ทองสุข	พนักงานรถตัก หน้าเหมือง	69.5	78.8	88.9
ค่ามาตรฐาน			ไม่เกิน 85 ⁽¹⁾	ไม่เกิน 90 ⁽²⁾	ไม่เกิน 140 ⁽³⁾

หมายเหตุ ⁽¹⁾ ประกาศกรมสวัสดิการและคุ้มครองแรงงาน เรื่องมาตรฐานระดับเสียงที่ยอมให้ลูกจ้างได้รับเฉลี่ยตลอดเวลาการทำงานในแต่ละวัน พ.ศ. 2561

⁽²⁾ ค่ามาตรฐานตามประกาศกระทรวงอุตสาหกรรม เรื่อง มาตรการคุ้มครองความปลอดภัยในการประกอบกิจการโรงงานเกี่ยวกับสภาวะแวดล้อมในการทำงาน พ.ศ. 2546

⁽³⁾ ค่ามาตรฐานตามประกาศกฎกระทรวง เรื่องมาตรฐานในการบริหาร จัดการ และดำเนินการด้านความปลอดภัยอาชีวอนามัย และสภาพแวดล้อมในการทำงานเกี่ยวกับ ความร้อน แสงสว่าง และเสียง พ.ศ. 2559



ผู้จัดการฝ่ายวิชาการ

ผลการวิเคราะห์รับรองเฉพาะตัวอย่างที่ได้ทำการวิเคราะห์เท่านั้น

ห้ามคัดลอกหรือเผยแพร่รายงานผลการวิเคราะห์เพียงบางส่วนโดยไม่ได้รับอนุญาตจากห้องปฏิบัติการเป็นลายลักษณ์อักษร

ANALYSIS / TEST REPORT

Lab No. WW 181/67

หนังสือรับรองผลการตรวจวัดคุณภาพน้ำผิวดิน
โครงการเหมืองแร่หินอุตสาหกรรมชนิดหินแอนดิไซด์และหินเดไซด์ เพื่ออุตสาหกรรมก่อสร้าง
ของ บริษัท หุ่นคาฮาเบอร์ (มหาชน) จำกัด
ประทานบัตรที่ 33868/16533
ต.ท่าตูม อ.แก่งคอย จ.สระบุรี
เก็บตัวอย่างวันที่ 30 พฤศจิกายน 2567

ตำแหน่งพิกัด UTM ของสถานี 1 : คลองห้วยบุญ บ้านบ่อโสก : UTM 47 7 107 10 P 16 232 40
2 : คลองห้วยบุญ บ้านโป่งคำป่าไม้แดง : UTM 47 7 137 20 P 16 207 10
3 : ขุมเหมืองเก่า : UTM 47 7 128 70 P 16 233 80

ดัชนีคุณภาพน้ำ	หน่วย	วิธีการตรวจวัด	ผลการตรวจวัด			ค่ามาตรฐาน น้ำผิวดิน การใช้ประโยชน์ ประเภทที่ 2*
			1	2	3	
1.pH	-	Electrometric Method	6.85	6.95	7.00	5-9
2.Turbidity	NTU	Nephelometric Method	77.0	60.5	18.0	-
3.Total Hardness as CaCO ₃	mg/l	EDTA Titrimetric Method	80.5	142.0	86.0	-
4.Total Suspended Solids	mg/l	Total Suspended Solids Dried at 180 °C	45.0	55.0	17.0	-
5.Total Dissolved Solids	mg/l	Total Dissolved Solids Dried at 180 °C	215.5	150.0	55.5	-
6.Sulfate	mg/l	Gravimetric Method with Drying of Residue	4.5	3.5	4.0	-
7.Arsenic (As)	mg/l	Hydride Generation AAS Method	< 0.01	< 0.01	< 0.01	0.01
8.Iron (Fe)	mg/l	Flame AAS	0.025	0.025	0.025	-
9.Cadmium (Cd)	mg/l	Flame AAS	< 0.05	< 0.05	< 0.05	0.05
10.Lead (Pb)	mg/l	Flame AAS	< 0.05	<0.05	<0.05	0.05

หมายเหตุ : รายงานผลการวิเคราะห์นี้ใช้รับรองเฉพาะตัวอย่างที่ได้รับการวิเคราะห์เท่านั้น
วิธีการเก็บรักษาตัวอย่างดังนี้ 1 ทำการวิเคราะห์ทันที ดัชนี 2,4,5 แช่เย็นที่อุณหภูมิ 4 องศาเซลเซียส ดัชนี 3 เติมน้ำ H₂SO₄ ให้ pH<2 และแช่เย็นที่อุณหภูมิ 4 องศาเซลเซียส
ดัชนี 6,7,8,9,10 เติมน้ำ HNO₃ ให้ pH<2 และแช่เย็นที่อุณหภูมิ 4 องศาเซลเซียส
- ไม่ได้กำหนดในมาตรฐาน
* ประกาศคณะกรรมการสิ่งแวดล้อมแห่งชาติ ฉบับที่ 8 (พ.ศ. 2537) ออกตามความพระราชบัญญัติส่งเสริมและรักษาคุณภาพสิ่งแวดล้อมแห่งชาติ พ.ศ. 2535
เรื่อง กำหนดมาตรฐานคุณภาพน้ำผิวดินในแหล่งน้ำ คู่มือ ตีพิมพ์ในราชกิจจานุเบกษา เล่ม 111 ตอนที่ 16 ง ลงวันที่ 24 กุมภาพันธ์ 2537



Mr. C

Analyst Supervisor

Do not copy partial of this analysis report without authorize signature approval

Report analysis refer to submitted sample(s) only



บริษัท ซี.ที. เอ็นไวรอนเม้นท์ แอนด์ เคมีคัล จำกัด

C.T. ENVIRONMENT AND CHEMICAL CO., LTD. E-mail: cte_envi@yahoo.com. http://www.ctenvi.com

9/40-41 ม.2 ต.บางคูเวียง อ.บางกรวย จ.นนทบุรี 11130 โทรศัพท์: 02-101-3409 โทรสาร: 02-101-3410

9/40-41 Moo. 2 T.Bangkooveang A.Bangkrui Nonthaburi 11130 TEL: 02-101-3409 FAX: 02-101-3410

ANALYSIS / TEST REPORT

Lab No. WW 181/67

หนังสือรับรองผลการตรวจวัดคุณภาพน้ำผิวดิน

โครงการเหมืองแร่หินอุตสาหกรรมชนิดหินแอนดีไซต์และหินเดไซต์ เพื่ออุตสาหกรรมก่อสร้าง

ของ บริษัท หุ่นคาฮาเบอร์ (มหาชน) จำกัด

ประธานบัตรที่ 33868/16533

ต.ท่าตูม อ.แก่งคอย จ.สระบุรี

เก็บตัวอย่างวันที่ 30 พฤศจิกายน 2567

ตำแหน่งพิกัด UTM ของสถานี 1 : คลองห้วยบุญ บ้านบ่อโศก : UTM 47 7 107 10 P 16 232 40
2 : คลองห้วยบุญ บ้านโป่งคำป่าไม้แดง : UTM 47 7 137 20 P 16 207 10
3 : ขุมเหมืองเก่า : UTM 47 7 128 70 P 16 233 80

ดัชนีคุณภาพน้ำ	หน่วย	วิธีการตรวจวัด	ผลการตรวจวัด			ค่ามาตรฐาน น้ำผิวดิน การใช้ประโยชน์ ประเภทที่ 2*
			1	2	3	
1.pH	-	Electrometric Method	6.85	6.95	7.00	5-9
2.Turbidity	NTU	Nephelometric Method	77.0	60.5	18.0	-
3.Total Hardness as CaCO ₃	mg/l	EDTA Titrimetric Method	80.5	142.0	86.0	-
4.Total Suspended Solids	mg/l	Total Suspended Solids Dried at 180 °C	45.0	55.0	17.0	-
5.Total Dissolved Solids	mg/l	Total Dissolved Solids Dried at 180 °C	215.5	150.0	55.5	-
6.Sulfate	mg/l	Gravimetric Method with Drying of Residue	4.5	3.5	4.0	-
7.Arsenic (As)	mg/l	Hydride Generation AAS Method	< 0.01	< 0.01	< 0.01	0.01
8.Iron (Fe)	mg/l	Flame AAS	0.025	0.025	0.025	-
9.Cadmium (Cd)	mg/l	Flame AAS	< 0.05	< 0.05	< 0.05	0.05
10.Lead (Pb)	mg/l	Flame AAS	< 0.05	< 0.05	< 0.05	0.05


หมายเหตุ : รายงานผลการวิเคราะห์นี้ใช้รับรองเฉพาะตัวอย่างที่ได้รับการวิเคราะห์เท่านั้น

วิธีการเก็บรักษาดังนี้ 1 ทำการวิเคราะห์ทันที ดัชนี 2,4,5 แช่เย็นที่อุณหภูมิ 4 องศาเซลเซียส ดัชนี 3 เติมน้ำ H₂SO₄ ให้ pH<2 และแช่เย็นที่อุณหภูมิ 4 องศาเซลเซียส ดัชนี 6,7,8,9,10 เติมน้ำ HNO₃ ให้ pH<2 และแช่เย็นที่อุณหภูมิ 4 องศาเซลเซียส

- ไม่ได้กำหนดในมาตรฐาน

* ประกาศคณะกรรมการสิ่งแวดล้อมแห่งชาติ ฉบับที่ 8 พ.ศ. 2537) ออกตามความพระราชบัญญัติส่งเสริมและรักษาคุณภาพสิ่งแวดล้อมแห่งชาติ พ.ศ. 2535

เรื่อง กำหนดมาตรฐานคุณภาพน้ำในแหล่งน้ำผิวดิน พ.ศ. 2537



Mr. C

Analyst Supervisor

Do not copy partial of this analysis report without authorize signature approval

Report analysis refer to submitted sample(s) only

Page 45 of 62

ANALYSIS / TEST REPORT

Lab No. WW 181/67

หนังสือรับรองผลการตรวจวัดคุณภาพน้ำใต้ดิน

โครงการเหมืองแร่หินอุตสาหกรรมชนิดหินแอนดีไซต์และหินเดซิต์
เพื่ออุตสาหกรรมก่อสร้าง ของ บริษัท หุ่นคาฮาเบอร์ (มหาชน) จำกัด
ประทานบัตรที่ 33868/16533 ต.ท่าตูม อ.แก่งคอย จ.สระบุรี
เก็บตัวอย่างวันที่ 30 พฤศจิกายน 2567

ตำแหน่งพิกัด UTM ของสถานี 1 : บ่อบาดาลวัดเขาชุมมาราม : UTM 47 7 135 40 P 16 246 40
2 : ประปาบาดาลบ้านโป่งคำป่าไม้แดงทางทิศ SW : UTM 47 7 136 75 P 16 232 10
3 : ประปาบาดาลบ้านโป่งคำป่าไม้แดงทางทิศ NW : UTM 47 7 109 70 P 16 242 20

ดัชนี	หน่วย	วิธีการตรวจวัด	ผลการตรวจวัด			ค่ามาตรฐาน น้ำบาดาล*
			1	2	3	
1.pH	-	Electrometric Method	7.05	7.10	7.00	7.0-8.5
2.Turbidity	NTU	Nephelometric Method	0.20	0.25	0.30	5
3.Total Hardness as Ca CO ₃	mg/l	EDTA Titrimetric Method	208	270	280	ไม่เกิน 300
4.Total Suspended Solids	mg/l	Total Suspended Solids Dried at 180 °C	1.5	1.2	1.3	-
4.Total Dissolved Solids	mg/l	Total Dissolved Solids Dried at 180 °C	450.0	415.0	420.0	ไม่เกิน 600
5.Iron (Fe)	mg/l	Flame AAS	<0.05	<0.05	<0.05	ไม่เกิน 0.5
6.Sulfate	mg/l	Gravimetric Method with Drying of Residue	35.2	22.7	20.0	ไม่เกิน 200
7.Arsenic (As)	mg/l	Hydride Flame AAS	<0.01	<0.01	<0.01	ไม่มี
8.Cadmium (Cd)	mg/l	Flame AAS	<0.05	<0.05	<0.05	ไม่มี
9.Lead (Pb)	mg/l	Flame AAS	<0.05	<0.05	<0.05	ไม่มี

หมายเหตุ : รายงานผลการวิเคราะห์นี้ใช้รับรองเฉพาะตัวอย่างที่ได้รับการวิเคราะห์เท่านั้น

วิธีการเก็บรักษาตัวอย่าง

ดัชนี 1 ทำการวิเคราะห์ทันที


ดัชนี 2,4,6 แช่เย็นที่อุณหภูมิ 4 องศาเซลเซียส

ดัชนี 3 เติม H₂ SO₄ ให้ pH<2 แสงแช่เย็นที่อุณหภูมิ 4 องศาเซลเซียส

ดัชนี 5,7,8,9,10 เติม HNO₃ ให้ pH<2 แสงแช่เย็นที่อุณหภูมิ 4 องศาเซลเซียส

* ประกาศคณะกรรมการสิ่งแวดล้อมแห่งชาติ (พ.ศ. 2543) ออกตามความพระราชบัญญัติส่งเสริมและรักษาคุณภาพสิ่งแวดล้อมแห่งชาติ พ.ศ. 2535

เรื่อง กำหนดมาตรฐานคุณภาพน้ำใต้ดิน ที่ พ.ร.บ. ราชกิจจานุเบกษา เล่ม 117 ตอนที่พิเศษ 95 ง ลงวันที่ 15 กันยายน 2543



Mr. Ch [Redacted] it

Analyst Supervisor

Do not copy partial of this analysis report without authorize signature approval

Report analysis refer to submitted sample(s) only

Page 46 of 62

เอกสารแนบ 10

เอกสารขึ้นทะเบียนห้องปฏิบัติการวิเคราะห์เอกชน



ที่ อก ๐๓๑๐(๑)/ ๑๕๒๕

กรมโรงงานอุตสาหกรรม
ถนนพระรามที่ ๖ แขวงทุ่งพญาไท
เขตราชเทวี กรุงเทพฯ ๑๐๕๐๐

๒๐ กุมภาพันธ์ ๒๕๖๗

เรื่อง ต่ออายุหนังสือรับขึ้นทะเบียนห้องปฏิบัติการวิเคราะห์เอกชน

เรียน กรรมการผู้จัดการ บริษัท ซี.ที.เอ็นไวรอนเมนต์ แอนด์ เคมีคัล จำกัด

อ้างถึง คำขอขึ้นทะเบียน/ต่ออายุ/เปลี่ยนแปลงบุคลากร และชนิดสารมลพิษของห้องปฏิบัติการวิเคราะห์เอกชน
ลงวันที่ ๒ พฤศจิกายน ๒๕๖๖

สิ่งที่ส่งมาด้วย เอกสารแนบท้ายหนังสือต่ออายุรับขึ้นทะเบียนห้องปฏิบัติการวิเคราะห์เอกชน
บริษัท ซี.ที.เอ็นไวรอนเมนต์ แอนด์ เคมีคัล จำกัด จำนวน ๔ แผ่น

ตามหนังสือที่อ้างถึง บริษัท ซี.ที.เอ็นไวรอนเมนต์ แอนด์ เคมีคัล จำกัด ขอต่ออายุหนังสือ
รับขึ้นทะเบียนห้องปฏิบัติการวิเคราะห์เอกชน เลขทะเบียน ว-๒๗๐ สถานที่ตั้งเลขที่ ๙/๔๐-๔๑ ตำบลบางคูเวียง
อำเภอบางกรวย จังหวัดนนทบุรี ต่อกรมโรงงานอุตสาหกรรม นั้น

กรมโรงงานอุตสาหกรรมพิจารณาแล้ว ให้บริษัท ซี.ที.เอ็นไวรอนเมนต์ แอนด์ เคมีคัล จำกัด
ต่ออายุหนังสือรับขึ้นทะเบียนห้องปฏิบัติการวิเคราะห์เอกชน โดยมีองค์ประกอบดังนี้

ก. ผู้ควบคุมดูแลห้องปฏิบัติการวิเคราะห์

ข. [Redacted] ิเคราะห์

ทะเบียนเลขที่ ว-๒๗๐-ค-๐๐๐๑

ทะเบียนเลขที่ ว-๒๗๐-จ-๐๐๐๒

ทะเบียนเลขที่ ว-๒๗๐-จ-๐๐๐๓

ทะเบียนเลขที่ ว-๒๗๐-จ-๐๐๐๔

ทะเบียนเลขที่ ว-๒๗๐-จ-๐๐๐๕

ทะเบียนเลขที่ ว-๒๗๐-จ-๐๐๐๖

ทะเบียนเลขที่ ว-๒๗๐-จ-๐๐๐๗

ทะเบียนเลขที่ ว-๒๗๐-จ-๐๐๐๘

ทะเบียนเลขที่ ว-๒๗๐-จ-๐๐๐๙

ทะเบียนเลขที่ ว-๒๗๐-จ-๐๐๑๐

ทะเบียนเลขที่ ว-๒๗๐-จ-๐๐๑๑

ค. ขอบข่ายสารมลพิษที่ได้รับขึ้นทะเบียนให้วิเคราะห์ในน้ำเสีย อากาศเสีย สิ่งปฏิกูลหรือวัสดุ
ที่ไม่ใช่แล้ว และดิน ตามสิ่งที่ส่งมาด้วย

หนังสือฉบับนี้...

หนังสือฉบับนี้จะหมดอายุในวันที่ ๔ ธันวาคม ๒๕๖๔ หากประสงค์จะต่ออายุหนังสือ
รับขึ้นทะเบียนห้องปฏิบัติการวิเคราะห์เอกชน สามารถยื่นคำขอผ่านระบบอิเล็กทรอนิกส์ได้ที่หน้าเว็บไซต์
กรมโรงงานอุตสาหกรรม

จึงเรียนมาเพื่อทราบ

ขอแสดงความนับถือ


ผู้ว่าราชการจังหวัด
ปฏิบัติราชการแทนอธิบดีกรมโรงงานอุตสาหกรรม

กองวิจัยและเตือนภัยมลพิษโรงงาน

กลุ่มมาตรฐานวิธีการวิเคราะห์ทดสอบมลพิษและทะเบียนห้องปฏิบัติการ

โทร. ๐ ๒๔๓๐ ๖๓๑๒ ต่อ ๒๑๐๓-๕

โทรสาร ๐ ๒๔๓๐ ๖๓๑๒ ต่อ ๒๑๙๙

ไปรษณีย์อิเล็กทรอนิกส์ saraban@diw.mail.go.th



เอกสารแนบท้ายหนังสือต่ออายุรับขึ้นทะเบียนห้องปฏิบัติการวิเคราะห์เอกชน

บริษัท ซี.ที.เอ็นไวรอนเม้นท์ แอนด์ เคมีคัล จำกัด

เลขทะเบียน ว-๒๗๐

ที่ อก ๐๓๑๐(๑)/ ๑ ๕ ๒ ๕

ลงวันที่ ๒๐ กุมภาพันธ์ ๒๕๖๗

ขอขยายสารมลพิษที่ได้รับขึ้นทะเบียนจากกรมโรงงานอุตสาหกรรม จำนวน ๖๗ รายการ

น้ำเสีย จำนวน 26 รายการ

ลำดับที่	สารมลพิษ	วิธีวิเคราะห์
1	Arsenic	Digestion, Inductively Coupled Plasma Method ^[4]
2	Barium	Digestion, Inductively Coupled Plasma Method ^[4]
3	Biochemical Oxygen Demand	5-Day BOD Test, Azide Modification Method ^[4]
4	Cadmium	Digestion, Inductively Coupled Plasma Method ^[4]
5	Chemical Oxygen Demand	Closed Reflux, Titrimetric Method ^[4]
6	Chromium	Digestion, Inductively Coupled Plasma Method ^[4]
7	Color	ADMI Weighted-Ordinate Spectrophotometric Method ^[4]
8	Copper	Digestion, Inductively Coupled Plasma Method ^[4]
9	Cyanide	Distillation, Colorimetric Method ^[4]
10	Formaldehyde	Distillation, Colorimetric Method ^[3]
11	Free Chlorine	Iodometric Method ^[4]
12	Hexavalent Chromium	Colorimetric Method ^[4]
13	Lead	Digestion, Inductively Coupled Plasma Method ^[4]
14	Manganese	Digestion, Inductively Coupled Plasma Method ^[4]
15	Nickel	Digestion, Inductively Coupled Plasma Method ^[4]
16	Oil & Grease	Liquid-Liquid, Partition-Gravimetric Method ^[4]
17	pH	Electrometric Method ^[4]
18	Phenols	Distillation, Direct Photometric Method ^[4]
19	Selenium	Digestion, Inductively Coupled Plasma Method ^[4]
20	Sulfide	Iodometric Method ^[4]
21	Temperature	Laboratory and Field Methods ^[4]
22	Total Dissolved Solids	Dried at 180 °C ^[4]
23	Total Kjeldahl Nitrogen	Semi-Micro-Kjeldahl Method ^[4]
24	Total Suspended Solids	Dried at 103-105 °C ^[4]
25	Trivalent Chromium	Digestion, Inductively Coupled Plasma Method; Colorimetric Method; Calculation ^[4]
26	Zinc	Digestion, Inductively Coupled Plasma Method ^[4]

วิมล

อากาศเสีย (ปล่อยระบาย) จำนวน 14 รายการ

ลำดับที่	สารมลพิษ	วิธีวิเคราะห์
1	Antimony	Isokinetic Sampling, Digestion, Inductively Coupled Plasma Method ^[5]
2	Arsenic	Isokinetic Sampling, Digestion, Inductively Coupled Plasma Method ^[5]
3	Carbon Monoxide	Instrumental Analyzer Method ^[5]
4	Copper	Isokinetic Sampling, Digestion, Inductively Coupled Plasma Method ^[5]
5	Cresol	Adsorption Sampling, Gas Chromatographic Method ^[5]
6	Hydrogen Chloride	Absorption Sampling, Ion Chromatographic Method ^[5]
7	Hydrogen Sulfide	Absorption Sampling, Iodometric Method ^[5]
8	Lead	Isokinetic Sampling, Digestion, Inductively Coupled Plasma Method ^[5]
9	Opacity	Ringelmann's Method ^[2]
10	Oxides of Nitrogen	Instrumental Analyzer Method ^[5]
11	Sulfur Dioxide	Instrumental Analyzer Method ^[5]
12	Sulfuric Acid	Isokinetic Sampling, Barium-Thorin Titrimetric Method ^[5]
13	Total Suspended Particulate	Isokinetic Sampling, Gravimetric Method ^[5]
14	Xylene	Adsorption Sampling, Gas Chromatographic Method ^[5]

สิ่งปฏิกูลหรือวัสดุที่ไม่ใช้แล้ว จำนวน 12 รายการ

ลำดับที่	สารมลพิษ	วิธีวิเคราะห์
1	Barium	Digestion, Inductively Coupled Plasma Method ^[1,6,9]
2	Cadmium	Digestion, Inductively Coupled Plasma Method ^[1,6,9]
3	Chromium	Digestion, Inductively Coupled Plasma Method ^[1,6,9]
4	Chromium (III)	Digestion, Inductively Coupled Plasma Method; Alkaline Digestion, Colorimetric Method; Calculation Method ^[1,6,7,9,10]
5	Chromium (VI)	Alkaline Digestion, Colorimetric Method ^[1,7,10]
6	Lead	Digestion, Inductively Coupled Plasma Method ^[1,6,9]

ลำดับที่	สารมลพิษ	วิธีวิเคราะห์
7	Nickel	Digestion, Inductively Coupled Plasma Method ^[1,6,9]
8	pH	Electrometric Method ^[12,13]
9	Selenium	Digestion, Inductively Coupled Plasma Method ^[1,6,9]
10	Silver	Digestion, Inductively Coupled Plasma Method ^[1,6,9]
11	Vanadium	Digestion, Inductively Coupled Plasma Method ^[1,6,9]
12	Zinc	Digestion, Inductively Coupled Plasma Method ^[1,6,9]

ดิน จำนวน 15 รายการ

ลำดับที่	สารมลพิษ	วิธีวิเคราะห์
1	Arsenic	Digestion, Inductively Coupled Plasma Method ^[6,9]
2	Barium	Digestion, Inductively Coupled Plasma Method ^[6,9]
3	Cadmium	Digestion, Inductively Coupled Plasma Method ^[6,9]
4	Chromium	Digestion, Inductively Coupled Plasma Method ^[6,9]
5	Chromium (III)	Digestion, Inductively Coupled Plasma Method; Alkaline Digestion, Colorimetric Method; Calculation Method ^[6,7,9,10]
6	Chromium (VI)	Alkaline Digestion, Colorimetric Method ^[7,10]
7	Lead	Digestion, Inductively Coupled Plasma Method ^[6,9]
8	Manganese	Digestion, Inductively Coupled Plasma Method ^[6,9]
9	Nickel	Digestion, Inductively Coupled Plasma Method ^[6,9]
10	Selenium	Digestion, Inductively Coupled Plasma Method ^[6,9]
11	Silver	Digestion, Inductively Coupled Plasma Method ^[6,9]
12	TPH (C _{>8} - C ₁₆)	Soxhlet Extraction, Gas Chromatographic Method ^[8,11]
13	TPH (C _{>16} - C ₃₅)	Soxhlet Extraction, Gas Chromatographic Method ^[8,11]
14	Vanadium	Digestion, Inductively Coupled Plasma Method ^[6,9]
15	Zinc	Digestion, Inductively Coupled Plasma Method ^[6,9]

เอกสารอ้างอิง

1. กระทรวงอุตสาหกรรม. ประกาศกระทรวงอุตสาหกรรม, พ.ศ. 2566. เรื่อง การจัดการสิ่งปฏิกูลหรือวัสดุที่ไม่ใช้แล้ว. **ราชกิจจานุเบกษา**. 31 พฤษภาคม 2566. เล่มที่ 140 ตอนพิเศษ 126 ง.
2. กระทรวงอุตสาหกรรม. ประกาศกระทรวงอุตสาหกรรม, พ.ศ. 2549. เรื่อง กำหนดค่าปริมาณเข้ามาวันที่เจือปนในอากาศที่ระบายออกจากปล่องของหม้อน้ำโรงสีข้าวที่ใช้แกลบเป็นเชื้อเพลิง. **ราชกิจจานุเบกษา**. 4 ธันวาคม 2549. เล่มที่ 123 ตอนพิเศษ 125ง.
3. สมาคมวิศวกรรมสิ่งแวดล้อมแห่งประเทศไทย. **คู่มือวิเคราะห์น้ำเสีย**. พิมพ์ครั้งที่ 4. กรุงเทพฯ: เรือนแก้วการพิมพ์, 2547.
4. APHA, AWWA, WEF. **Standard Methods for the Examination of Water and Wastewater**. 23rd ed. Washington, DC: APHA, 2017.
5. United States Environmental Protection Agency. **Standards of Performance for New Stationary Sources**. 40 CFR 60. Appendix A, 2023.
6. United States Environmental Protection Agency. Test Methods for Evaluation Solid Waste Physical/Chemical Methods. **Acid Digestion of Sediments, Sludges, and Soils. SW-846 Method 3050B**, 2007.
7. United States Environmental Protection Agency. Test Methods for Evaluation Solid Waste Physical/Chemical Methods. **Alkaline Digestion for Hexavalent Chromium. SW-846 Method 3060A**, 1996.
8. United States Environmental Protection Agency. Test Methods for Evaluating Solid Waste Physical/Chemical Methods. **Soxhlet Extraction. SW-846 Method 3540C**, 1996.
9. United States Environmental Protection Agency. Test Methods for Evaluation Solid Waste Physical/Chemical Methods. **Inductively Coupled Plasma-Optical Emission Spectrometry. SW-846 Method 6010D**, 2018.
10. United States Environmental Protection Agency. Test Methods for Evaluation Solid Waste Physical/Chemical Methods. **Chromium, Hexavalent (Colorimetric). SW-846 Method 7196A**, 1992.
11. United States Environmental Protection Agency. Test Methods for Evaluating Solid Waste Physical/Chemical Methods. **Nonhalogenated Organics Using GC/FID. SW-846 Method 8015D**, 2003.
12. United States Environmental Protection Agency. Test Methods for Evaluating Solid Waste Physical/Chemical Methods. **pH Electrometric Measurement. SW-846 Method 9040C**, 2004.
13. United States Environmental Protection Agency. Test Methods for Evaluating Solid Waste Physical/Chemical Methods. **Soil and Waste pH. SW-846 Method 9045D**, 2004. *สมิ*

เอกสารแนบ 11
ใบสอบเทียบเครื่องมือตรวจวัด



ห้างหุ้นส่วนจำกัด บลู คอนซัลแตนท์

32/751 ถนนประชาอุทิศ แขวงทุ่งครุ เขตทุ่งครุ กรุงเทพมหานคร 10140

เลขประจำตัวผู้เสียภาษี 0103546024094 (สำนักงานใหญ่)

Tel: 02-8736045-6 Email: Blueblueconsult@yahoo.com

TSP High Volume Sampler Calibration

Site: Blue
Sampler: TSP#6
Recorder: Kimhan P.

Date: 31/05/2024
Test: Supachak S.
Approval: Nidida A.

CONDITIONS

Sea Level Pressure (hPa): 1008.0
Temperature (deg C): 32.0
Seasonal SL Press. (hPa): 1012.0
Seasonal Temp. (deg C): 31.0

Corrected Pressure (mm Hg): 756.1
Temperature (deg K): 305.0
Corrected Seasonal (mm Hg): 759.1
Seasonal Temp. (deg K): 304.0

CALIBRATION ORIFICE

Make: Tisch
Model:
Serial#: 1635

Qstd Slope: 2.01583
Qstd Intercept: -0.04035
Date Certified: 16 Oct 23

CALIBRATIONS

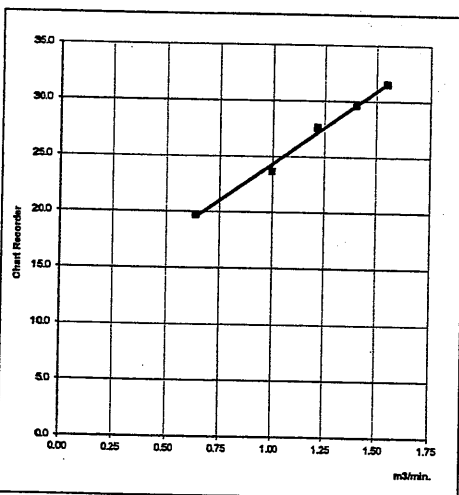
Plate or Test #	H2O (in)	Qstd (m3/min)	I (chart)	IC (corrected)
1	9.80	1.551	32.0	31.55
2	8.00	1.403	30.0	29.58
3	6.00	1.218	28.0	27.61
4	4.00	0.998	24.0	23.66
5	1.60	0.639	20.0	19.72

LINEAR REGRESSION

Slope = 13.2099
Intercept = 11.0741
Corr. coeff. = 0.9967

of Observations: 5

Range of Chart: 26
at 1.1 - 1.7 m3/min. 34



Calibrated by : _____

Approved by : _____

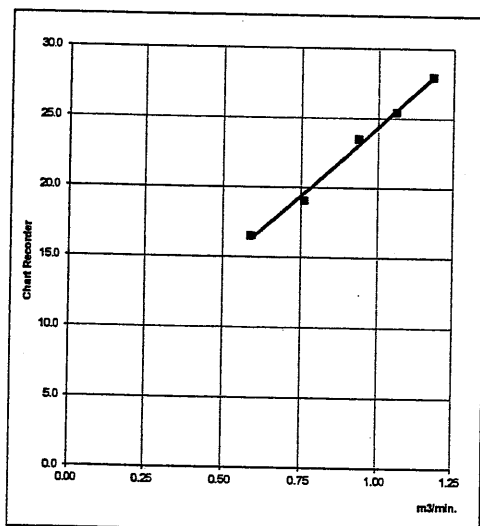
PM-10 High Volume Sampler Calibration

SITE	
Site: <u>Blue</u>	Date: <u>31/05/2024</u>
Sampler: <u>PM#38</u>	Test: <u>Supachak S.</u>
Recorder: <u>Kimhan P.</u>	Approval: <u>Nidida A.</u>

CONDITIONS	
Sea Level Pressure (hPa): <u>1008.0</u>	Corrected Pressure (mm Hg): <u>756.1</u>
Temperature (deg C): <u>32.0</u>	Temperature (deg K): <u>305.0</u>
Seasonal SL Press. (hPa): <u>1012.0</u>	Corrected Seasonal (mm Hg): <u>759.1</u>
Seasonal Temp. (deg C): <u>31.0</u>	Seasonal Temp. (deg K): <u>304.0</u>

CALIBRATION ORIFICE	
Make: <u>Tisch</u>	Slope: <u>1.26228</u>
Model: <u></u>	Intercept: <u>-0.02531</u>
Serial#: <u>1635</u>	Date Certified: <u>16 Oct 23</u>

TEST					LINEAR REGRESSION
Plate or Test #	H2O (in)	Qa (m3/min)	I (chart)	IC (corrected)	
1	6.20	1.185	44.0	27.95	Slope (m)= 19.6771 Intercept (b)= 4.6284 Corr. coeff.(r)= 0.9970 SFR = 1.138 SSP = 42.55 # of Observations: 5
2	5.00	1.062	40.0	25.41	
3	3.80	0.937	37.0	23.50	
4	2.60	0.760	30.0	19.05	
5	1.60	0.593	26.0	16.51	
					Range of Chart 40 at SFR ±10% 45



Calibrated by : _____

Approved by : _____



Certificate of Calibration

Certificate Number : SPR24020104-8

Page : 1 of 3

Customer : Safety Lab Co., Ltd.

20 Soi Borommaratchachonnani 34, Taling Chan Sub-district, Taling
Chan District, Bangkok 10170 Thailand

Equipment Name : Sound Calibrator

Manufacturer : PONPE

Model : N/A

Serial Number : N753415

ID. Number : N/A

Environmental Conditions

Ambient Temperature : $23^{\circ}\text{C} \pm 3^{\circ}\text{C}$

Relative Humidity : $50\% \pm 15\%$

Location of Calibration : In-Lab

Calibration Procedure : In-House Method

Received Date : 25 Jan 2024

Calibration Date : 26 Jan 2024

Recommend Due Date : 26 Jan 2025


Date of Issue : 25 Jan 2024

Method of Calibration

This certifies that the above instrument was calibrated in compliance with the calibration system requirement of ISO/IEC 17025:2017 in accordance with reference procedure. Standards used to perform this calibration are certified by to NIST or equivalent, National metrology institute, Natural physical constants, consensus standards. The result reported herein apply only to the calibration of the item described above as received. Our decision rule is to contact the customer if the item pass and fail calibration when the results include the uncertainties and the customer must determine if the results meets their needs.

All calibrations are performed within manufacture's specifications. The calibration certificate shall not be reproduced except in full without written approval of SP Metrology System (Thailand).

Calibrated by : 
Calibration Officer

Approved by : 
(Ms.E)
Authorized Signatory



Calibration Report

Certificate Number : SPR24020104-8

Page : 2 of 3

Reference Standards

Equipment Name	Model	Serial No.	Certificate No.	Due. Date
Measuring Receiver	8902A	2950A02471	EF-0005-22	15 Feb 2025
AUDIO Analyzer	8903B	3011A09975	EL05615/22	20 Feb 2025

Traceability

This certification is traceable to the International System of Unit maintained at :

NIMT - The National Institute of Metrology, Thailand.

PCAL - Professional Calibration & Services Co.,Ltd




Page : 3 of 3

UUC Setting (\pm dB)	Standard Reading (dB)	Error (dB)	Uncertainty (\pm dB)
94	93.9	0.10	1.5
114	114.1	-0.10	1.5

The result of calibration was found accurate as show on date and place of calibration only.
This Certificate Is not certified for any commercial transaction.

The reported uncertainty of measurement is the expanded uncertainty obtained by multiplying the standard uncertainty with the coverage factor $k = 2$, providing a level of confidence approximately 95%.

- End of Certificate -



Certificate of Calibration

Certificate Number : SPR24010155-7

Page : 1 of 3

Customer : Safety Lab Co., Ltd.

20 Soi Borommaratchachonnani 34, Taling Chan Sub-district, Taling
Chan District, Bangkok 10170 Thailand

Equipment Name : Sound Level Meter

Manufacturer : Pulsar

Model : 44

Serial Number : PN1932

ID. Number : N/A

Environmental Conditions

Ambient Temperature : $23^{\circ}\text{C} \pm 3^{\circ}\text{C}$

Received Date : 11 Jan 2024

Relative Humidity : $50\% \pm 15\%$

Calibration Date : 12 Jan 2024

Location of Calibration : In-Lab

Recommend Due Date : 12 Jan 2025

Calibration Procedure : SP-CPE-04-01

Date of Issue : 13 Jan 2024

Method of Calibration

This certifies that the above instrument was calibrated in compliance with the calibration system requirement of ISO/IEC 17025:2017 in accordance with reference procedure. Standards used to perform this calibration are certified by to NIST or equivalent, National metrology institute, Natural physical constants, consensus standards. The result reported herein apply only to the calibration of the item described above as received. Our decision rule is to contact the customer if the item pass and fail calibration when the results include the uncertainties and the customer must determine if the results meets their needs.


All calibrations are performed within manufacture's specifications. The calibration certificate shall not be reproduced except in full, without written approval of SP Metrology System (Thailand).

Calibrated by :



Calibration Officer

Approved by :



(Mr. V

Authorized Signatory



Calibration Report

Certificate Number : SPR24010155-7


Page : 2 of 3

Reference Standards

Equipment Name	Model	Serial No.	Certificate No.	Due. Date
Sound Level Calibrator	SC-942	B014059	EEL.BP. 34/1264	29 Dec 2025

Traceability

This certification is traceable to the International System of Unit maintained at :
TISTR - Thailand Institute of Scientific and Technological Research



Result of Calibration

Certificate No. : SPR24010155-7

Page : 3 of 3

Range : 94 to 114 dB

Function : @1kHz

Select A

Unit : dB

Standard Setting	UUC Reading		Error		Uncertainty (±)
	Fast	Slow	Fast	Slow	
94	94.0	94.0	0.0	0.0	0.15
114	114.1	114.0	0.1	0.0	0.15

Select C

Unit : dB

Standard Setting	UUC Reading		Error		Uncertainty (±)
	Fast	Slow	Fast	Slow	
94	94.0	94.0	0.0	0.0	0.15
114	114.2	114.1	0.2	0.1	0.15


Note:

The result of calibration was found accurate as show on date and place of calibration only.
This Certificate is not certified for any commercial transaction.

Measurement Uncertainty

The reported uncertainty of measurement is the expanded uncertainty obtained by multiplying the standard uncertainty with the coverage factor $k = 2.00$, providing a level of confidence approximately 95%.

- End of Certificate -



Certificate of Calibration

Certificate Number : SPR24010155-6

Page : 1 of 3

Customer : Safety Lab Co., Ltd.

20 Soi Borommaratchachonnani 34, Taling Chan Sub-district, Taling
Chan District, Bangkok 10170 Thailand

Equipment Name : Sound Level Meter

Manufacturer : Pulsar

Model : 44

Serial Number : PN1936

ID. Number : N/A

Environmental Conditions

Ambient Temperature : $23^{\circ}\text{C} \pm 3^{\circ}\text{C}$

Received Date : 11 Jan 2024

Relative Humidity : $50\% \pm 15\%$

Calibration Date : 12 Jan 2024

Location of Calibration : In-Lab

Recommend Due Date : 12 Jan 2025

Calibration Procedure : SP-CPE-04-01

Date of Issue : 13 Jan 2024

Method of Calibration

This certifies that the above instrument was calibrated in compliance with the calibration system requirement of ISO/IEC 17025:2017 in accordance with reference procedure. Standards used to perform this calibration are certified by to NIST or equivalent, National metrology institute, Natural physical constants, consensus standards. The result reported herein apply only to the calibration of the item described above as received. Our decision rule is to contact the customer if the item pass and fail calibration when the results include the uncertainties and the customer must determine if the results meets their needs.

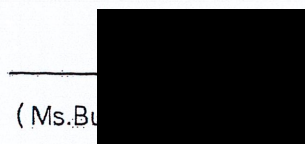
All calibrations are performed within manufacture's specifications. The calibration certificate shall not be reproduced except in full without written approval of SP Metrology System (Thailand).

Calibrated by :




Calibration Officer

Approved by :



(Ms. B.)

Authorized Signatory



Calibration Report

Certificate Number : SPR24010155-6

Page : 2 of 3

Reference Standards

Equipment Name	Model	Serial No.	Certificate No.	Due. Date
Sound Level Calibrator	SC-942	B014059	EEL.BP. 34/1264	29 Dec 2025

Traceability

This certification is traceable to the International System of Unit maintained at :
TISTR - Thailand Institute of Scientific and Technological Research



Result of Calibration

Certificate No. : SPR24010155-6

Page : 3 of 3

Range : 94 to 114 dB

Function : @1kHz

Select A

Unit : dB

Standard Setting	UUC Reading		Error		Uncertainty (±)
	Fast	Slow	Fast	Slow	
94	93.7	93.7	-0.3	-0.3	0.15
114	113.6	113.6	-0.4	-0.4	0.15

Select C

Unit : dB

Standard Setting	UUC Reading		Error		Uncertainty (±)
	Fast	Slow	Fast	Slow	
94	93.8	94.0	-0.2	0.0	0.15
114	113.8	113.8	-0.2	-0.2	0.15

Select Z

Unit : dB

Standard Setting	UUC Reading		Error		Uncertainty (±)
	Fast	Slow	Fast	Slow	
94	93.8	93.8	-0.2	-0.2	0.15
114	113.8	113.8	-0.2	-0.2	0.15

Note:

The result of calibration was found accurate as show on date and place of calibration only.

This Certificate is not certified for any commercial transaction.

Measurement Uncertainty

The reported uncertainty of measurement is the expanded uncertainty obtained by multiplying the standard uncertainty with the coverage factor $k = 2$, providing a level of confidence approximately 95%.

- End of Certificate -

Calibration Certificate

Part Number: 721A2601

Description: Micromate with DIN Geophone

Serial Number: UM22376

Calibration Date: JAN 19 2024

Calibration Reference Equipment: 714J7402


Instantel certifies that the above product was calibrated in accordance with the applicable Instantel procedures. These procedures are part of a quality system that is designed to assure that the product listed above meets or exceeds Instantel specifications.

Instantel further certifies that the measurement instruments used during the calibration of this product are traceable to the National Institute of Standards and Technology; or National Research Council of Canada. Evidence of traceability is on file at Instantel and is available upon request.

The environment in which this product was calibrated is maintained within the operating specifications of the instrument.

Please note that the sensor check function is intended to check that the sensors are connected to the unit, installed in the proper orientation and sufficiently level to operate properly. This function should not be confused with a formal calibration, which requires the sensors be checked against a reference that is traceable to a known standard. Instantel recommends that products be returned to Instantel or an authorized service and calibration facility for annual calibration.

Calibrated By: _____



309 Legget Drive, Ottawa, Ontario, K2K 3A3, (613) 592-4642

Frequency Response of UM22376

